

АНАЛІЗ ЯКОСТІ ЗНАНЬ СТУДЕНТІВ ЗА РЕЗУЛЬТАТАМИ КОНТРОЛЬНОГО ЗРІЗУ (2020-2021 н.р.)

ІНСТИТУТИ / ФАКУЛЬТЕТИ

КОЛЕДЖ

Контролю
підлягали

210 навчальних
дисциплін

35 навчальних
дисциплін

Зріз
проведений у:



187-ми
академгрупах

33-х
академгрупах

Загальна
кількість
студентів

2875

629



Розбіжність між показниками зимової екзаменаційної сесії та зрізом залишкових знань студентів

ІНСТИТУТИ / ФАКУЛЬТЕТИ

а) у бік *спадання* показника якості знань:

до (- 10 %) – 72 навчальні дисципліни **(34,3 %)**

від (- 10 %) до (- 30 %) – 23 навчальні дисципліни **(11,0 %)**

б) у бік *зростання* показника якості знань:

до + 10 % – 46 навчальних дисциплін **(22,0 %)**

+ 10 і більше – 22 навчальні дисципліни **(10,5 %)**

КОЛЕДЖ

а) у бік *спадання* показника якості знань:




до (- 10 %) – 10 дисциплін **(28,6 %)**

від (- 10 %) до (- 30 %) – 1 дисципліна **(28,6 %)**

б) у бік *зростання* показника якості знань:

до (+ 10 %) – 12 дисциплін **(34,3 %)**


від (+ 10 %) і вище – 8 дисципліни **(22,9 %)**



Результати показників якості знань студентів за підсумками зимової екзаменаційної сесії та зрізу залишкових знань у розрізі **факультетів / інститутів**

| № п/п | Факультет / інститут | Кількість дисциплін зимової екзаменаційної сесії (форма контролю - екзамен) | Кількість дисциплін (%), з яких проведено зріз залишкових знань студентів | Показники якості знань з дисциплін (%), розбіжність яких: | |
|------------------------|---------------------------------------------------------------|-----------------------------------------------------------------------------------------|---------------------------------------------------------------------------------------|-----------------------------------------------------------------|---------------------------|
| | | | | від (- 10 %) і вище | від (+ 10 %) і вище |
| 1 | Біології, хімії та біоресурсів | 167 | 29 (19,8) | 3 (10,3) | - |
| 2 | Фізико-технічних та комп'ютерних наук | 198 | 31 (15,7) | 5 (16,1) | 1 (3,2) |
| 3 | Географічний | 122 | 40 (32,8) | 2 (5,0) | 4 (10,0) |
| 4 | Економічний | 175 | 12 (6,9) | - | - |
| 5 | Іноземних мов | 134 | 13 (9,7) | 8 (61,5) | 8 (61,5) |
| 6 | Історії, політології та міжнародних відносин | 107 | 7 (6,5) | - | 1 (14,3) |
| 7 | Математики та інформатики | 125 | 7 (5,6) | 1 (14,3) | 5 (71,4) |
| 8 | Педагогіки, психології та соціальної роботи | 193 | 24 (12,4) | 1 (4,8) | 1 (4,8) |
| 9 | Фізичної культури та здоров'я людини | 83 | 14 (16,9) | 2 (14,3) | - |
| 10 | Фінансів, підприємництва та обліку | 77 | 9 (11,7) | - | - |
| 11 | Філологічний | 180 | 8 (4,4) | - | - |
| 12 | Юридичний | 51 | 13 (25,5) | 1 (7,7) | - |
| 13 | Архітектури, будівництва та декоративно-прикладного мистецтва | 83 | 3 (3,6) | - | 2 (66,7) |
| По університету | | 1695 | 210 (12,4) | 23 (11,0) | 22 (10,5) |

Результати показників якості знань студентів за підсумками зимової екзаменаційної сесії та зрізу залишкових знань фахового **коледжу ЧНУ**


| № п/п | Циклова комісія:  | Кількість дисциплін зимової сесії (екзамен) | Кількість дисциплін (%), з яких проведено зріз залишкових знань студентів | Показники якості знань з дисциплін, розбіжність яких: | |
|------------------------------|------------------------------------------------------------------------------------------------------------------|------------------------------------------------------|---------------------------------------------------------------------------------------|----------------------------------------------------------|-------------------------|
| | | | | від (- 10 %) і вище | від (+ 10 %) і вище |
| Економічне відділення | | | | | |
| 1 | Економічних дисциплін | 7 | 7 (100) | - | 3 (42,8) |
| Природниче відділення | | | | | |
| 2 | Комп'ютерних наук | 8 | 8 (100) | - | - |
| 3 | Комп'ютерної інженерії | 8 | 8 (100) | 1 (12,5) | 3 (37,5) |
| 4 | Прикладної математики | 8 | 5 (62,5) | - | 1 (20,0) |
| Юридичне відділення | | | | | |
| 5 | Право | 8 | 7 (87,5) | - | 1(14,3) |
| По коледжу | | 39 | 35 (89,7) | 1 (2,9) | 8 (22,9) |

Якісний показник за результатами ректорського контролю: вище - 30 % та вище + 30 % (у розрізі факультетів / інститутів)

| № п/п | Факультет/інститут | Перелік дисциплін, розбіжність показника якості знань яких: | |
|--------------------------------|---------------------------------------------------------------|--------------------------------------------------------------------------------------------------------------|-----------------------------------------------------------------------------------------------------------------------------------------|
| | | - 30 % і вище | + 30 % і вище |
| 1 | Біології, хімії та біоресурсів | - | - |
| 2 | Фізико-технічних та комп'ютерних наук - 1 | Вибрані розділи фізики - 125 гр. (10 студ.): сесія -91,0 %; зріз – 55,0 %; розбіжність – (- 36,0%). | - |
| 3 | Географічний | - | - |
| 4 | Економічний | - | - |
| 5 | Іноземних мов - 2 | Основна іноземна мова - 261 гр. (8 студ.): сесія -88,0 %; зріз – 56,0 %; розбіжність – (- 32,0%). | Основна іноземна мова - 343 гр. (15 (11) студ.): сесія -53,3,0 %; зріз – 90,9 %; розбіжність – (+ 37,6 %). |
| 6 | Історії, політології та міжнародних відносин | - | - |
| 7 | Математики та інформатики - 1 | - | Теорія алгоритмів (обчислювальні алгоритми) - 201 гр., (30 (20) студ.): сесія -41,4 %; зріз – 75,0 %; розбіжність – (+ 33,6%). |
| 8 | Педагогіки, психології та соціальної роботи | - | - |
| 9 | Фізичної культури та здоров'я людини | - | - |
| 10 | Фінансів, підприємництва та обліку | - | - |
| 11 | Філологічний | - | - |
| 13 | Юридичний | - | - |
| 14 | Архітектури, будівництва та декоративно-прикладного мистецтва | - | - |
| Всього по університету: | | 2 | 2 |

ПРОЄКТ РІШЕННЯ
засідання науково-методичної ради
Чернівецького національного університету
імені Юрія Федьковича
від 25 березня 2021 року

1. Взяти до відома інформацію про результати проведення факультетами / інститутами, фаховим коледжем зрізу залишкових знань студентів за результатами зимової екзаменаційної 2020-2021 р.
2. Результати контрольного зрізу обговорити на засіданні методичних рад кафедр факультетів / інститутів / фахового коледжу з прийняттям конструктивних рішень.
3. Фаховим комісіям випускових кафедр проаналізувати якість методичного забезпечення навчальних дисциплін, розбіжність показника яких у межі від -10% до -30%.



**ДЯКУЮ ЗА
УВАГУ!**