




**СЛАВА УКРАЇНІ  
ТА ЇЇ НЕЗЛАМНИМ  
ГЕРОЯМ!**





**АНАЛІЗ ЯКОСТІ ЗНАНЬ СТУДЕНТІВ  
з навчальних дисциплін  
за результатами літньої екзаменаційної сесії  
2022-2023 н.р.**

ДОПУЩЕНІ до екзаменаційної сесії	Не з'явилися – 289 (це на 118 студентів більше, ніж у минулому н. р.)		ВЗЯЛО участь у екзаменацій ній сесії	Абсолютна успішність (%) / Якість знань (%)
	<i>з поважних причин</i>	<i>без поважних причин</i>		
<b>10137</b>	<b>45</b>	<b>244</b>	<b>9848</b>	<b>84,9 / 38,2</b>



# Кількісні та якісні показники студентів денної форми навчання у розрізі ОР за результатами літньої екзаменаційної сесії



ВЗЯЛО участь у екзаменаційній сесії	ОР «Бакалавр»	ОР «Магістр»
	7917	1931
Абсолютна успішність, %	82,2 <i>(86,8 – у минулому році)</i>	84,9 <i>(89,9 – у минулому році)</i>
Якість знань, %	45,0 <i>(41,4 – у минулому році)</i>	45,2 <i>(54,8 – у минулому році)</i>

# Порівняльний аналіз якості знань студентів у розрізі факультетів / навчально-наукових інститутів

№ за/п	ФАКУЛЬТЕТ / НАВЧАЛЬНО-НАУКОВИЙ ІНСТИТУТ	ВСЬОГО СТУДЕНТІВ				ЯКІСТЬ ЗНАНЬ,%			
		2019-2020 <i>н.р.</i>	2020-2021 <i>н.р.</i>	2021-2022 <i>н.р.</i>	2022-2023 <i>н.р.</i>	2019-2020 <i>н.р.</i>	2020-2021 <i>н.р.</i>	2021-2022 <i>н.р.</i>	2022-2023 <i>н.р.</i>
1	Інститут біології, хімії та біоресурсів	602	560	473	<b>543</b>	40,4	44,8	40,9	<b>43,2</b>
2	Інститут фізико-технічних та комп'ютерних наук	1372	1407	1353	<b>1598</b>	39,7	35,6	33,4	<b>31,5</b>
3	Географічний	649	596	557	<b>596</b>	38,1	34,6	36,0	<b>34,9</b>
4	Економічний	938	981	1211	<b>1795</b>	45,2	40,8	41,1	<b>37,3</b>
5	Іноземних мов	790	797	775	<b>740</b>	60,4	53,6	51,8	<b>47,6</b>
6	Історії, політології та міжнародних відносин	741	650	550	<b>579</b>	48,4	45,5	47,7	<b>45,6</b>
7	Математики та інформатики	404	407	431	<b>604</b>	38,1	31,2	35,7	<b>32,2</b>
8	Педагогіки, психології та соціальної роботи	640	584	522	<b>665</b>	50,2	47,9	47,6	<b>50,6</b>
9	Фізичної культури та здоров'я людини	609	605	538	<b>757</b>	39,1	37,7	36,3	<b>33,6</b>
10	Філологічний	557	588	547	<b>579</b>	43,6	42,2	45,3	<b>45,8</b>
11	Юридичний	948	937	769	<b>870</b>	57,7	64,1	55,7	<b>38,2</b>
12	Архітектури, будівництва та декоративно-прикладного мистецтва	318	362	353	<b>522</b>	38,1	40,9	33,6	<b>29,2</b>



# Кількість навчальних дисциплін, показники якості яких у межі < 35,0 % та > 80,0 %

№ за/п	ФАКУЛЬТЕТ / НАВЧАЛЬНО-НАУКОВИЙ ІНСТИТУТ	Всього навчальних дисциплін, які виносилися на літню екзаменаційну сесію	Показники якості навчальних досягнень студентів:	
			ОР «Бакалавр»	
			< 35,0%	> 80,0%
1	Інститут біології, хімії та біоресурсів	131	6	5
2	Інститут фізико-технічних та комп'ютерних наук	335	19	3
3	Архітектури, будівництва та декоративно-прикладного мистецтва	110	6	2
4	Географічний	117	7	-
5	Економічний	218	13	1
6	Іноземних мов	135	4	5
7	Історії, політології та міжнародних відносин	102	4	10
8	Математики та інформатики	122	7	1
9	Педагогіки, психології та соціальної роботи	174	4	6
10	Фізичної культури та здоров'я людини	105	3	1
11	Філологічний	95	-	2
12	Юридичний	52	6	1
<b>ПО УНІВЕРСИТЕТУ</b>		<b>1696</b>	<b>79</b>	<b>37</b>

## факультету архітектури, будівництва та декоративно-прикладного мистецтва в межах < 35,0 % – 6 дисципліни, > 80,0 % – 2 дисциплін

№ за/п	ОПП / спеціальність	Показник якості знань студентів з дисциплін, які виносились на літню екзаменаційну сесію:	у розрізі ОР:		
			бак ала вр	ма гіс тр	
1	Будівництво та цивільна інженерія (будівництво)	<b>&lt; 35% – 5 дисциплін</b>			
		Фізика – 38,8% (111-112 гр.)	+		
		Філософія – 31,3% (211 гр.)	+		
		Вища математика – 36,1% (111 – 112 гр.)	+		
		Будівельна механіка, Вища математика – 27,3 % (212 гр.)	+		
2	Архітектура та містобудування	<b>&lt; 35% – 1 дисципліна</b>			
		Архітектурно-образотворче студіювання – 33,3% (301-303 гр.)	+		
3	Образотворче мистецтво, декоративне мистецтво, реставрація	<b>&gt; 80% – 2 дисципліни</b>			
		Професійна майстерність – 95,4% (321-322 гр.)	+		
		Актуальні питання історії та культури України – 87,3 % (121-1,121-2 гр.)			





**Показник якості навчальних досягнень студентів  
ФАКУЛЬТЕТУ МАТЕМАТИКИ ТА ІНФОРМАТИКИ  
в межах < 35,0 % – 9 дисциплін, > 80,0 % – 1 дисципліна**



№ п/п	ОПП / спеціальність	Показник якості знань студентів з дисциплін, які виносились на літню екзаменаційну сесію:	У розрізі ОР:	
			бакалавр	магістр
1	Комп'ютерні науки та інформаційні технології	<b>&lt; 35% – 4 дисципліни</b>		
		Системне програмування – 33,3 % (302 гр.)	+	
		Моделювання соціально-економічних процесів – 34,8 % (501 гр., 511 гр.)		+
		Бази даних та інформаційні системи, Обчислювальна геометрія та комп'ютерна графіка – 33,3 % (201, 211 гр.)	+	
2	Прикладна математика	<b>&lt; 35% – 1 дисципліна</b>		
		Паралельне програмування – 33,3 % (502 гр.)		+
3	Середня освіта (математика)	<b>&gt;80 % – 1 дисципліна</b>		
		Програмування – 81,3 % (106 гр.)	+	
4	Системний аналіз	<b>&lt; 35% – 1 дисципліна</b>		
		Технології Blockchain та програмування фінансових ринків – 22,2% (507 гр.)		+
5	Середня освіта (інформатика)	<b>&lt; 35% – 3 дисципліни</b>		
		Диференційні рівняння – 33,3 % (208 гр.)	+	
		Аналітична геометрія – 5,9 % (108 гр.)		
		<b>Математичний аналіз – 17,7 % (108 гр.)</b>		



# Показники якості навчальних досягнень студентів

## з навчальних дисциплін у динаміці за три роки < 45,0%

7

№ за/п	ОПП/спеціальність	2020-2021 н.р.	2021-2022 н.р.	2022-2023 н.р.
<b>НАВЧАЛЬНО-НАУКОВИЙ ІНСТИТУТ БІОЛОГІЇ, ХІМІЇ ТА БІОРЕСУРСІВ</b>				
<b>1. Навчальна дисципліна «Українська мова (за проф. спрям.)»</b>				
1.	Геодезія та землеустрій (землеустрій та кадастр)	33,3 % (105 гр.)	33,3 % (105 гр.)	41,7% (105 гр.)
<b>2. Навчальна дисципліна «Основи вищої математики»</b>				
2.	Біологія	36,4% (100 гр.)	27,0 % (100 гр.)	40,0% (100 гр.)
<b>НАВЧАЛЬНО-НАУКОВИЙ ІНСТИТУТ ФІЗИКО-ТЕХНІЧНИХ ТА КОМП'ЮТЕРНИХ НАУК</b>				
<b>3. Навчальна дисципліна «Фізика»</b>				
3.	Комп'ютерна інженерія	31,0% (142а гр., 142б гр.)	37,1% (142а гр., 142б гр.)	42,6% (142а гр., 142б гр.)
<b>ФАКУЛЬТЕТ АРХІТЕКТУРИ, БУДІВНИЦТВА ТА ДЕКОРАТИВНО-ПРИКЛАДНОГО МИСТЕЦТВА</b>				
<b>4. Навчальна дисципліна «Опір матеріалів»</b>				
4.	Будівництво та цивільна інженерія (будівництво)	21,4 % (211 гр.)	18,2 % (211 гр.)	37,9 % (211 гр.)
<b>ГЕОГРАФІЧНИЙ ФАКУЛЬТЕТ</b>				
<b>5. Навчальна дисципліна «Філософія»</b>				
5.	Туризм (міжнародний туризм)	26,7% (210 р., 212 гр.)	21,4% (210 гр.)	42,3 % (210 гр.)
<b>ЕКОНОМІЧНИЙ ФАКУЛЬТЕТ</b>				
<b>6. Навчальна дисципліна «Філософія»</b>				
6.	Фінанси, банківська справа та страхування	30,8 % (172 гр.)	42,9% (172 гр.)	43,6% (172 гр.)
<b>ФАКУЛЬТЕТ МАТЕМАТИКИ ТА ІНФОРМАТИКИ</b>				
<b>7. Навчальна дисципліна «Математичний аналіз»</b>				
7.	Системний аналіз	10,0 % (107 гр.)	33,3% (107 гр.)	33,3 % (107 гр.)
8.	Прикладна математика	22,2% (102 гр.)	53,8% (102 гр.)	42,1% (102 гр.)
9.	Комп'ютерні науки та інформаційні технології	22,2% (101 гр., 111 гр.)	42,2% (101 гр., 111 гр.)	32,8% (101 гр., 111 гр.)
<b>8. Навчальна дисципліна «Системне програмування»</b>				
10.	Прикладна математика	18,2% (302 гр.)	9,1 % (302 гр. -11 студ.)	33,3 % (302 гр.)
<b>ФІЛОЛОГІЧНИЙ ФАКУЛЬТЕТ</b>				
<b>9. Навчальна дисципліна «Історія української літератури (давня)»</b>				
11.	Середня освіта (українська мова та література)	26,5% (101-102 гр.)	36,2% (101-102 гр.)	38,9% (101-102 гр.)





# Результати успішності та якості знань студентів фахового коледжу за підсумками літньої екзаменаційної сесії 2022-2023 н.р.

8

<b>Всього студентів коледжу</b>	<b>877</b>
<b>Абсолютна успішність, %</b>	<b>94,8</b> <i>(89,5 – у минулому році)</i>
<b>Якість знань, %</b>	<b>27,1</b> <i>(25,3 – у минулому році)</i>



# Результати успішності та якості знань студентів фахового коледжу у розрізі спеціальностей за підсумками літньої екзаменаційної сесії 2022-2023 н.р.

№	СПЕЦІАЛЬНІСТЬ	Число студентів, які брали участь в екзаменаційній сесії	Абсолютна успішність, %	Якість знань, %
1	076 Підприємництво, торгівля та біржова діяльність	75	100	32,0
2	072 Фінанси, банківська справа та страхування	159	100	32,5
3	123 Комп'ютерна інженерія	48	99,4	21,4
4	122 Комп'ютерні науки	52	96,8	28,7
5	081 Право	168	95,4	21,6
6	113 Прикладна математика	157	100	26,9
7	071 Облік і оподаткування	218	100	33,3
<b>ПО ФАХОВОМУ КОЛЕДЖУ</b>		<b>877</b>	<b>94,8</b>	<b>27,1</b>

СЛАВА УКРАЇНІ  
ТА ЇЇ НЕЗЛАМНИМ  
ГЕРОЯМ!



ДЯКУЮ ЗА УВАГУ