



# Підсумки результатів зимової екзаменаційної сесії 2023-2024 н.р.





**ВСЬОГО СТУДЕНТІВ ПО УНІВЕРСИТЕТУ**  
(за даними 31.12.2023 р.)

**15083**

(що на **1111** більше, ніж у минулому навчальному році)

**ДЕННОЇ  
ФОРМИ НАВЧАННЯ**  
**12497**

**ЗАОЧНОЇ  
ФОРМИ НАВЧАННЯ**  
**2586**

# Кількість студентів денної форми навчання, які не з'явилися на зимову екзаменаційну сесію з числа допущених

НАВЧАЛЬНИЙ РІК	2019-2020 н.р.	2020-2021 н.р.	2021-2022 н.р.	2022-2023 н.р.	2023-2024 н.р.
<b>Всього допущено</b>	10243	9927	9376	11069	<b>12388</b>
<b>Не з'явилось</b>	<b>262</b>	<b>251</b>	<b>319</b>	<b>342 (+23)</b>	<b>1015 (+673)</b>
<b>З поважних причин</b>	<b>55</b>	<b>26</b>	<b>18</b>	<b>40 (+22)</b>	<b>33 (-7)</b>
<b>Без поважних причин</b>	<b>207</b>	<b>225</b>	<b>301</b>	<b>302 (+1)</b>	<b>982 (+680)</b>



## •Інформація

•про складання здобувачами вищої освіти денної форми навчання  
зимової екзаменаційної сесії 2023/2024 н.р. - дистанційно

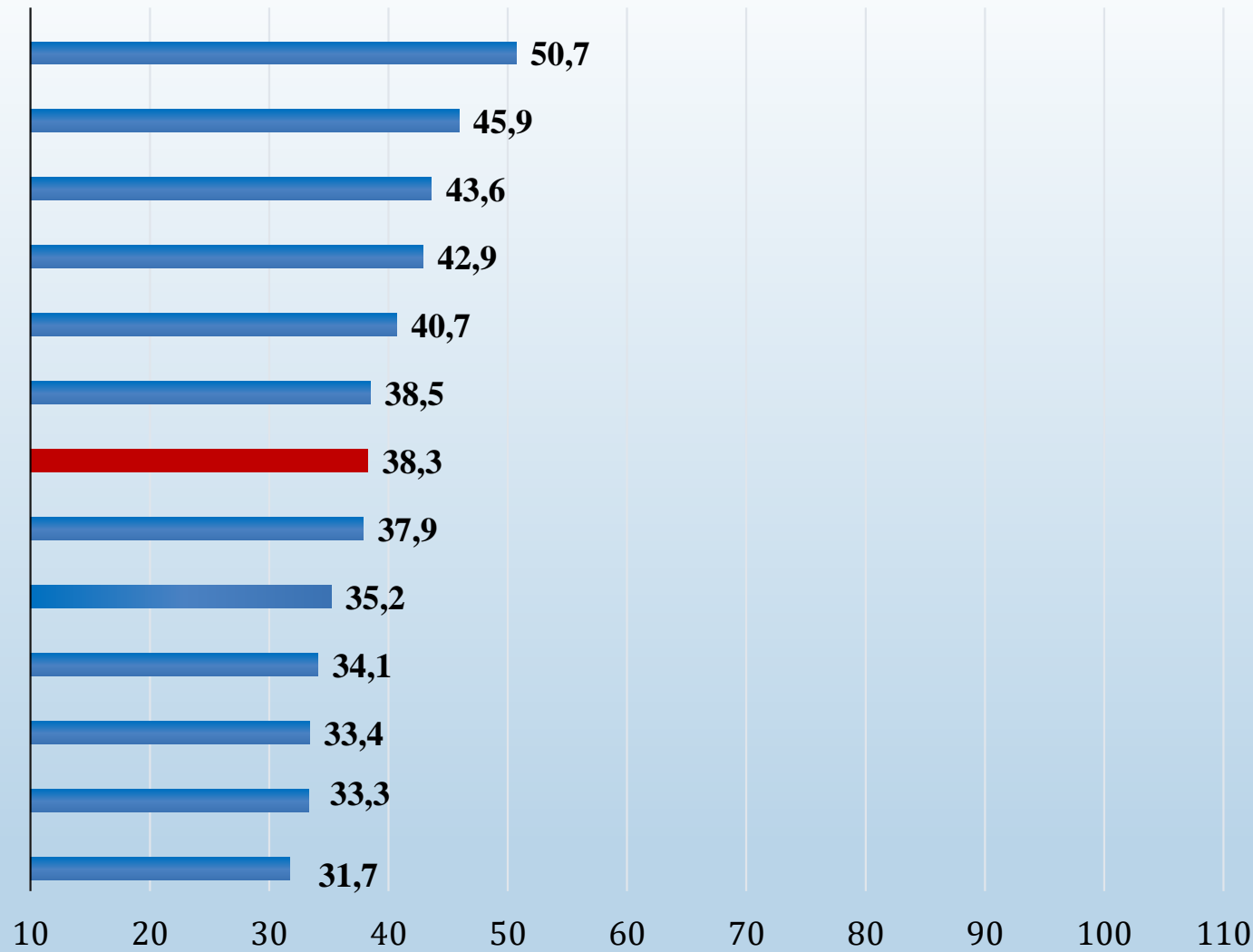
№	Назва спеціальності / ОП	Кількість здобувачів, які здавали сесію дистанційно								
		Всього	у розрізі курсів					мали академічну заборгованість		відрховано
			1 курс	2 курс	3 курс	4 курс	5 курс	повністю сесія	частково	
1	НН ІБХБ	15	3	6	2	4	-	3	5	3
2	НН ІФТКН	110	13	32	35	27	3	2	14	9
3	Факультет архітектури, будівництва та декоративно-прикладного мистецтва	28	4	6	9	9	-	1	9	1
4	Географічний факультет	45	6	12	13	10	4	1	17	2
5	Економічний факультет	138	9	39	28	47	15	1	59	4
6	Факультет іноземних мов	7	1	1	1	4	-	-	3	-
7	Факультет історії, політології та міжнародних відносин	39	3	6	7	21	2	2	5	2
8	Факультет математики та інформатики	29	3	9	8	6	3	2	13	4
9	Факультет педагогіки, психології та соціальної роботи	21	2	4	3	12	-	1	4	1
10	Факультет фізичної культури та здоров'я людини	54	5	15	17	12	5	-	24	-
11	Філологічний факультет	47	5	9	12	20	1	30	15	3
12	Юридичний факультет	17	-	2	7	8	-	2	11	-
	По університету	<b>550</b>	<b>54</b>	<b>141</b>	<b>142</b>	<b>180</b>	<b>33</b>	<b>45</b>	<b>179</b>	<b>29</b>

ПОКАЗНИКИ	По університету	ОР «Бакалавр»	ОР «Магістр»
Абсолютна успішність, %	<b>80,9%</b> <i>(на 1,9 % менша, ніж у минулому н.р.)</i>	80,5%	82,0%
Якість знань, %	<b>38,3%</b> <i>(на 0,6 % менша, ніж у минулому н.р.)</i>	35,1%	48,2%



# Відсоток студентів, що здали зимову екзаменаційну сесію лише на «5» або «4» і «5»

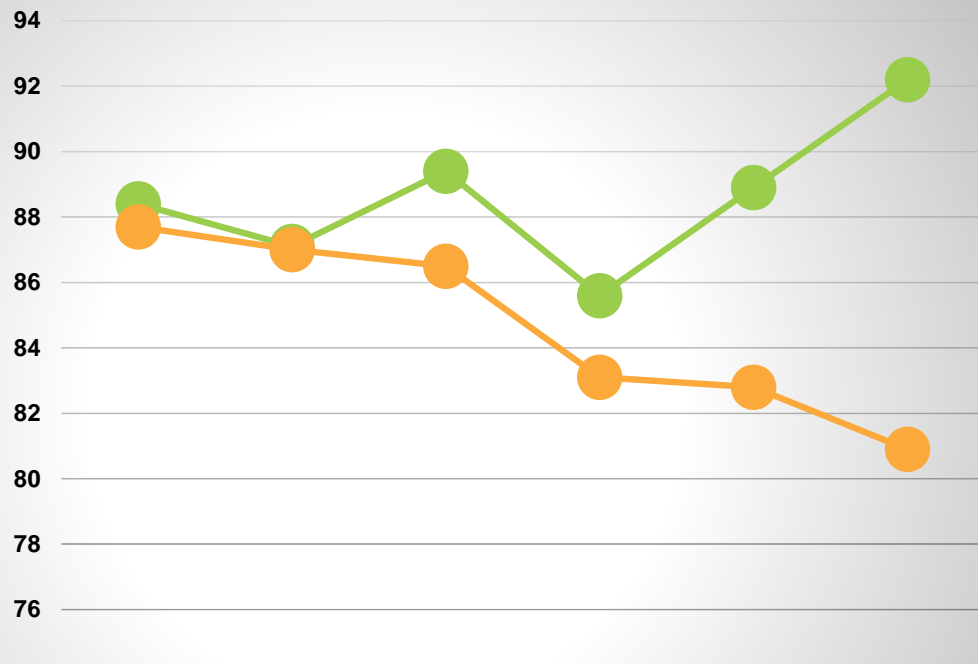
Історії, політології та міжнародних відносин  
Педагогіки, психології та соціальної роботи  
Біології, хімії та соціальної роботи  
Філологічний  
Юридичний  
Іноземних мов  
По УНІВЕРСИТЕТУ  
Економічний  
Фізико-технічних та комп'ютер-наук  
Фізичної культури та здоров'я людини  
Математики та інформатики  
Архітектури, буд- та декор.-приклад. мист.  
Географічний



■ По університету ■ Навчально-науковий інститут, факультет

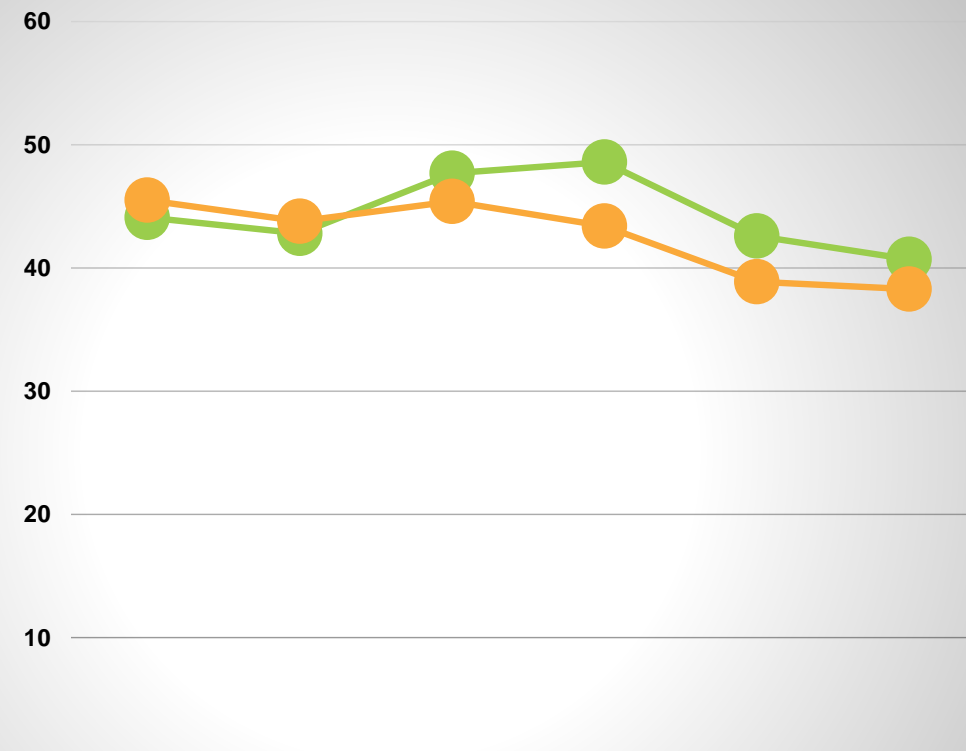


Абсолютна успішність, %



	2018-2019	2019-2020	2020-2021	2021-2022	2022-2023	2023-2024
	н.р.	н.р.	н.р.	н.р.	н.р.	н.р.
По інституту	88,4	87,1	89,4	85,6	88,9	92,2
По університету	87,7	87	86,5	83,1	82,8	80,9

Якість знань, %

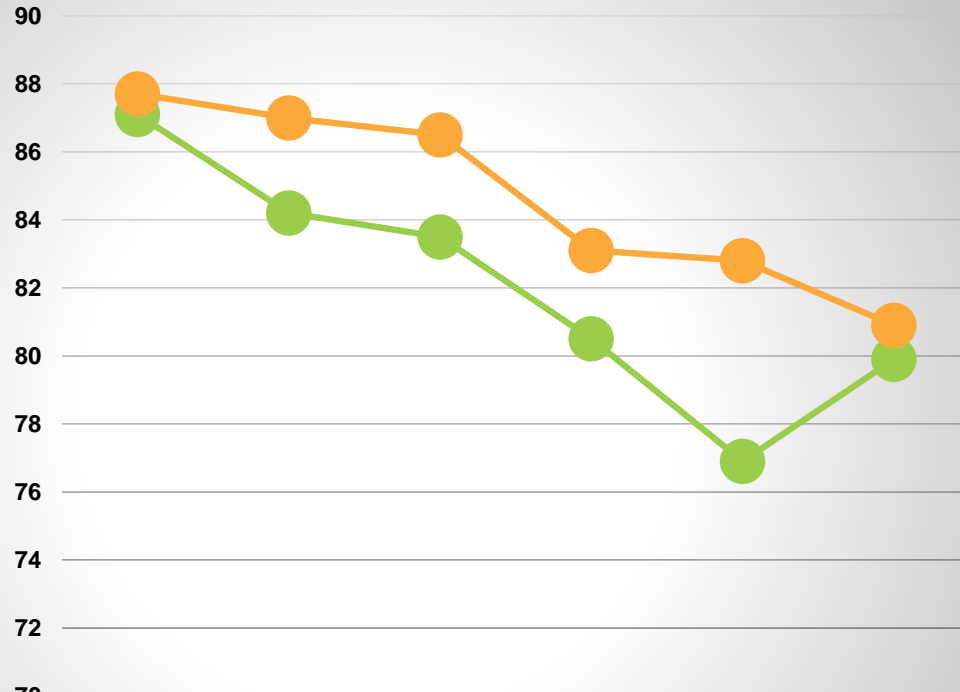


	2018-2019	2019-2020	2020-2021	2021-2022	2022-2023	2023-2024
	н.р.	н.р.	н.р.	н.р.	н.р.	н.р.
По інституту	44,1	42,8	47,7	48,6	42,6	40,7
По університету	45,5	43,8	45,4	43,4	38,9	38,3



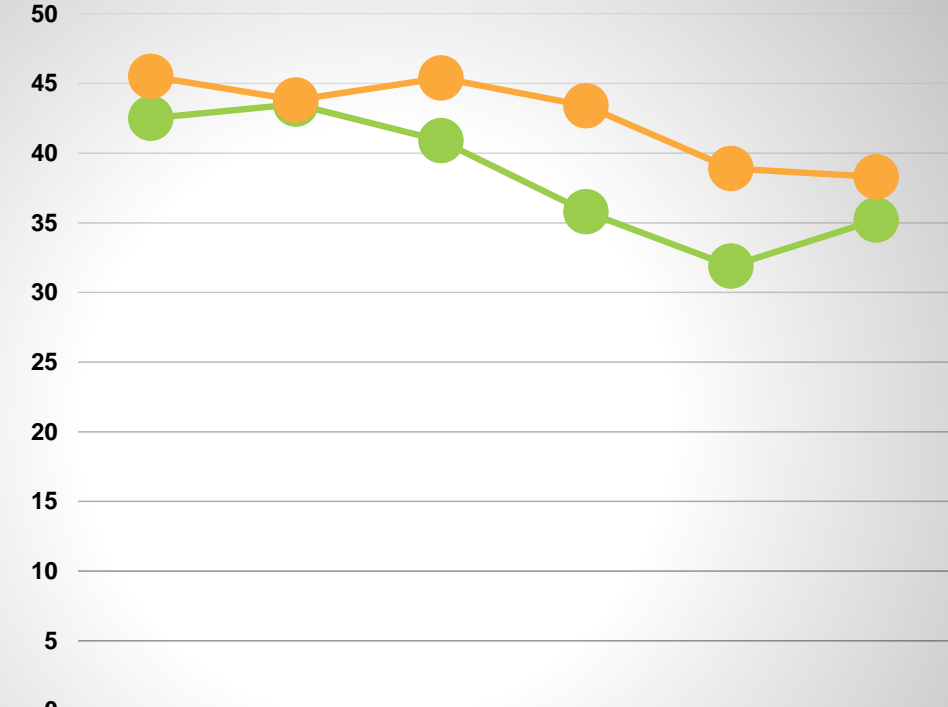


Абсолютна успішність, %



	2018-2019 н.р.	2019-2020 н.р.	2020-2021 н.р.	2021-2022 н.р.	2022-2023 н.р.	2023-2024 н.р.
По інституту	87,1	84,2	83,5	80,5	76,9	79,9
По університету	87,7	87	86,5	83,1	82,8	80,9

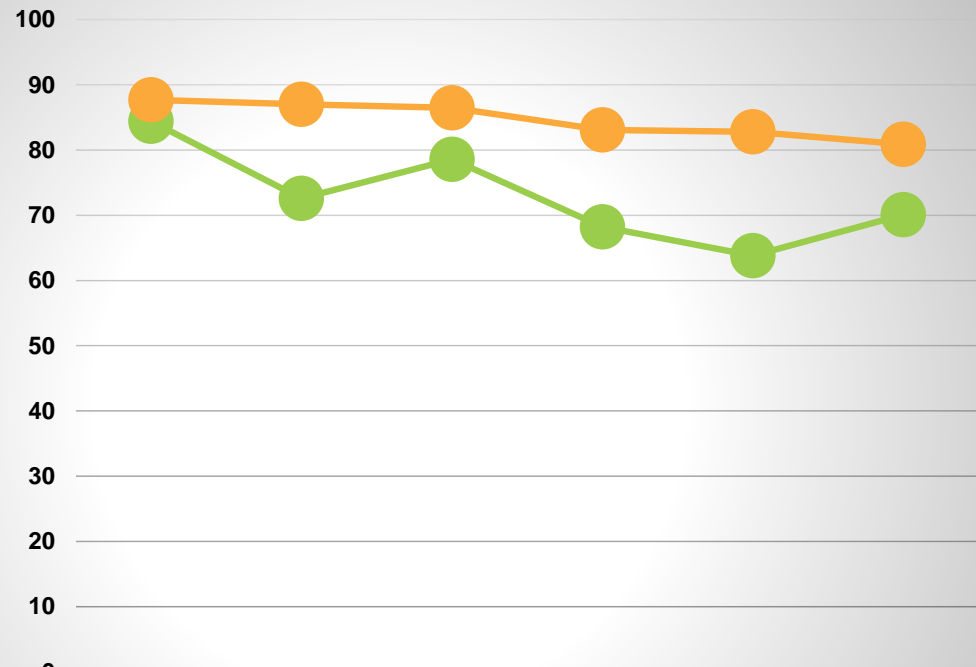
Якість знань, %



	2018-2019 н.р.	2019-2020 н.р.	2020-2021 н.р.	2021-2022 н.р.	2022-2023 н.р.	2023-2024 н.р.
По інституту	42,5	43,5	40,9	35,8	31,9	35,2
По університету	45,5	43,8	45,4	43,4	38,9	38,3

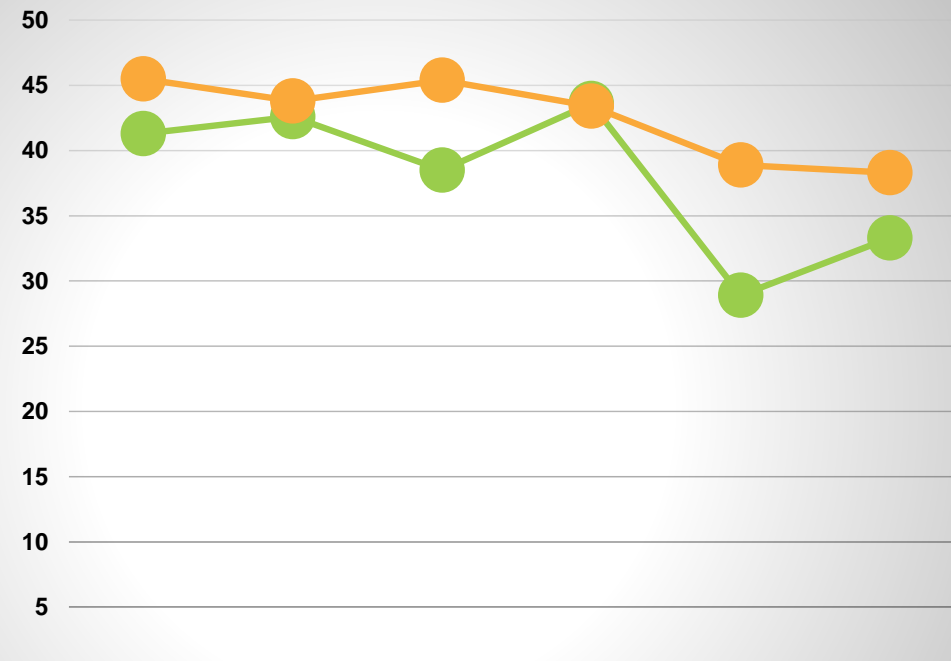


Абсолютна успішність, %



	2018-2019	2019-2020	2020-2021	2021-2022	2022-2023	2023-2024
По факультету	84,4	72,6	78,6	68,2	63,8	70,1
По університету	87,7	87	86,5	83,1	82,8	80,9

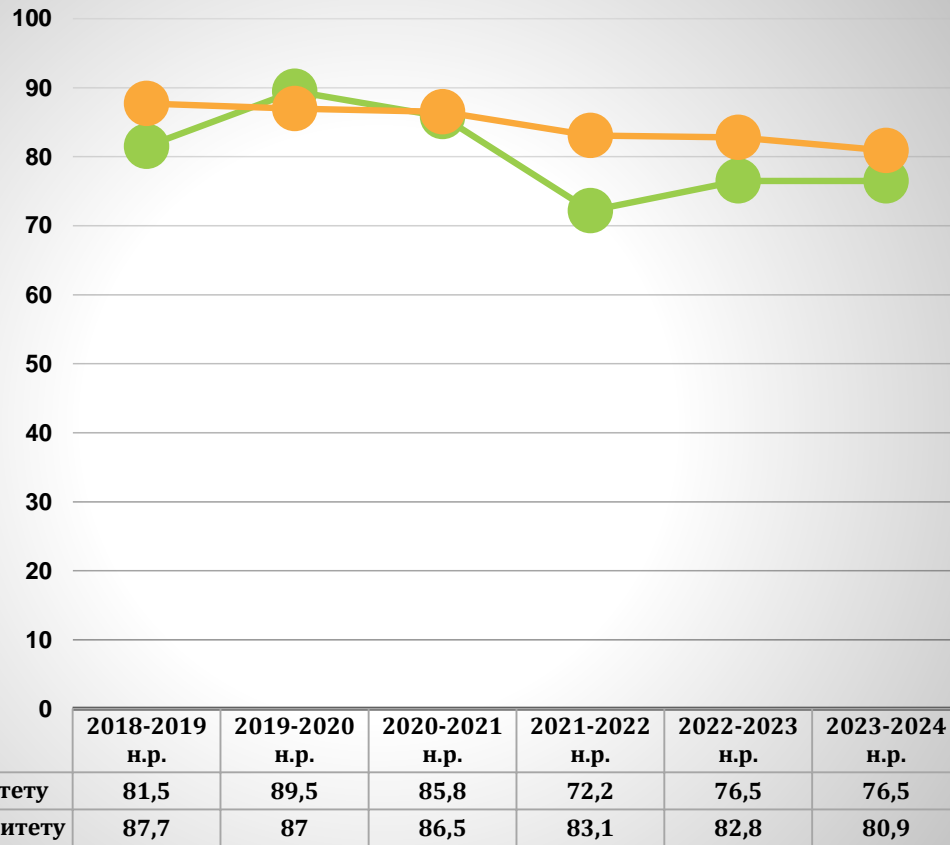
Якість знань, %



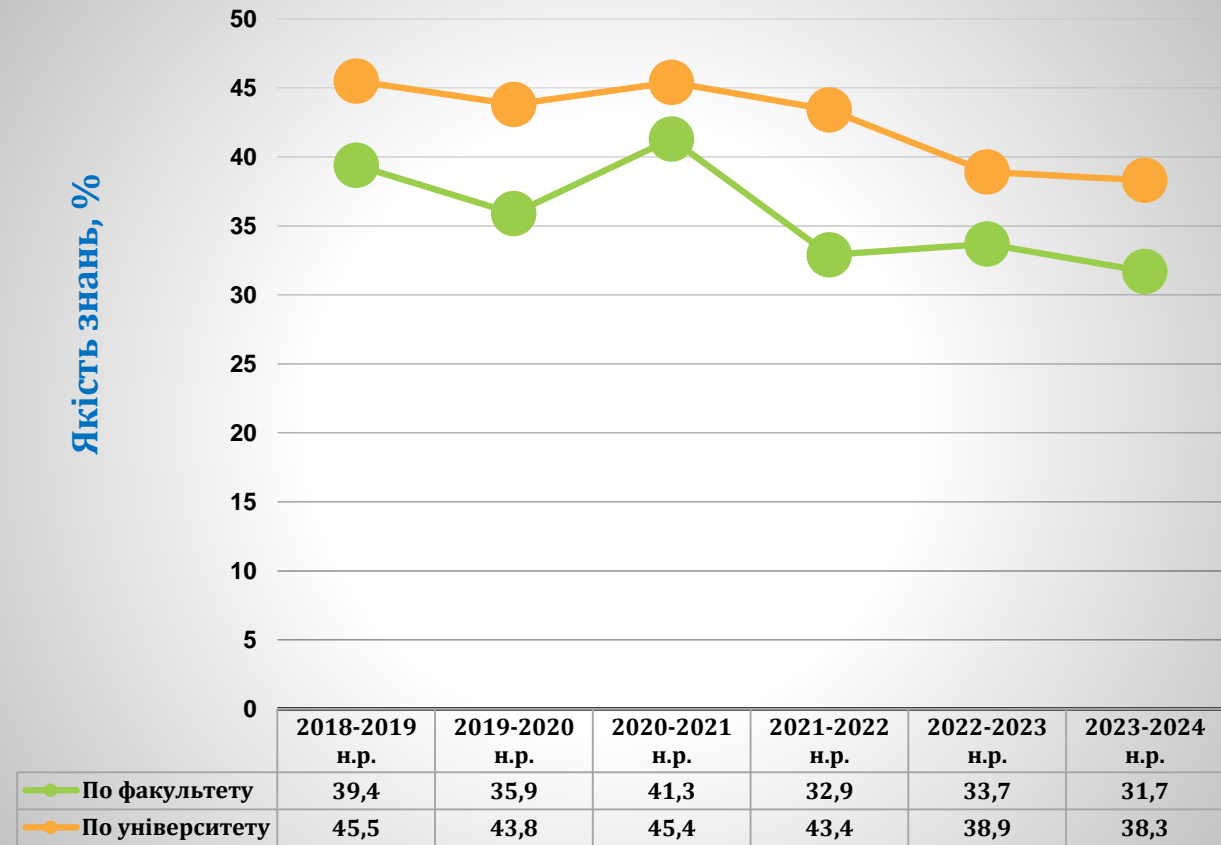
	2018-2019	2019-2020	2020-2021	2021-2022	2022-2023	2023-2024
По факультету	41,3	42,6	38,5	43,6	28,9	33,3
По університету	45,5	43,8	45,4	43,4	38,9	38,3



Абсолютна успішність, %

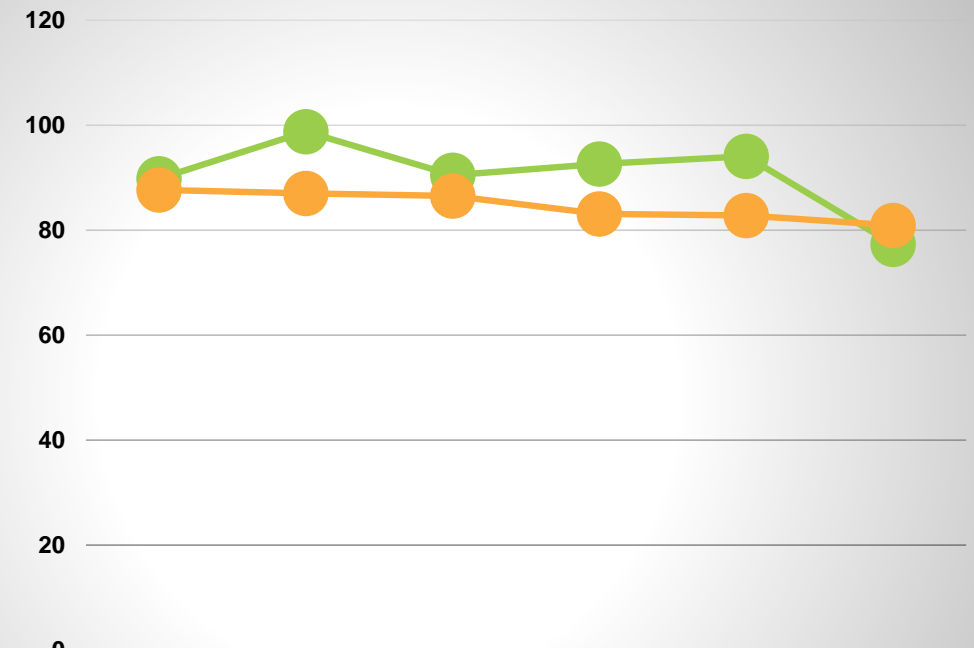


Якість знань, %



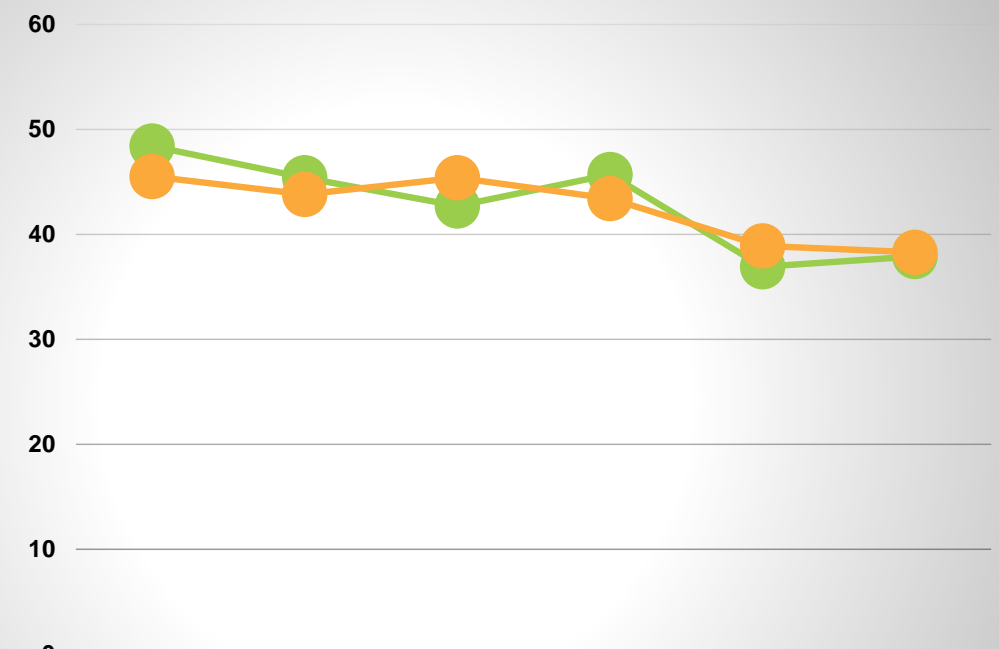


Абсолютна успішність, %



	2018-2019	2019-2020	2020-2021	2021-2022	2022-2023	2023-2024
По факультету	89,8	98,8	90,5	92,6	94,1	77,3
По університету	87,7	87	86,5	83,1	82,8	80,9

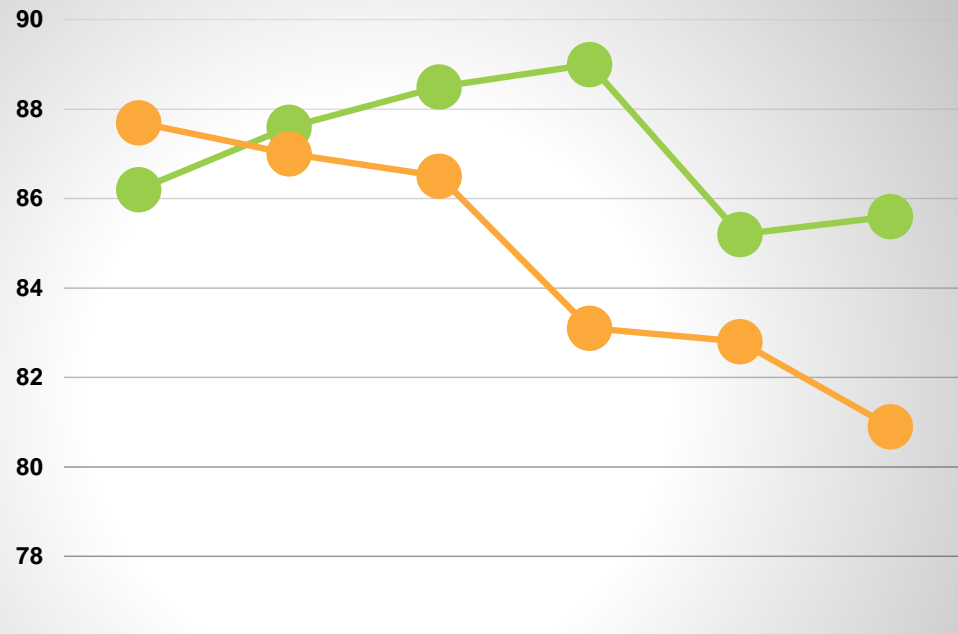
Якість знань, %



	2018-2019	2019-2020	2020-2021	2021-2022	2022-2023	2023-2024
По факультету	48,4	45,4	42,7	45,7	36,9	37,9
По університету	45,5	43,8	45,4	43,4	38,9	38,3

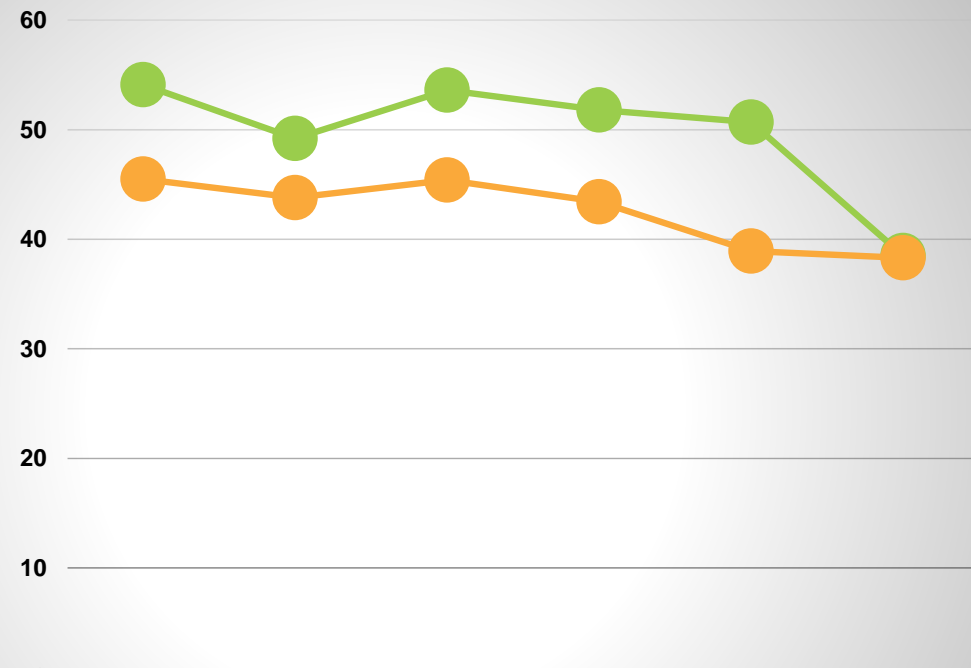


Абсолютна успішність, %



	2018-2019 н.р.	2019-2020 н.р.	2020-2021 н.р.	2021-2022 н.р.	2022-2023 н.р.	2023-2024 н.р.
По факультету	86,2	87,6	88,5	89	85,2	85,6
По університету	87,7	87	86,5	83,1	82,8	80,9

Якість знань, %

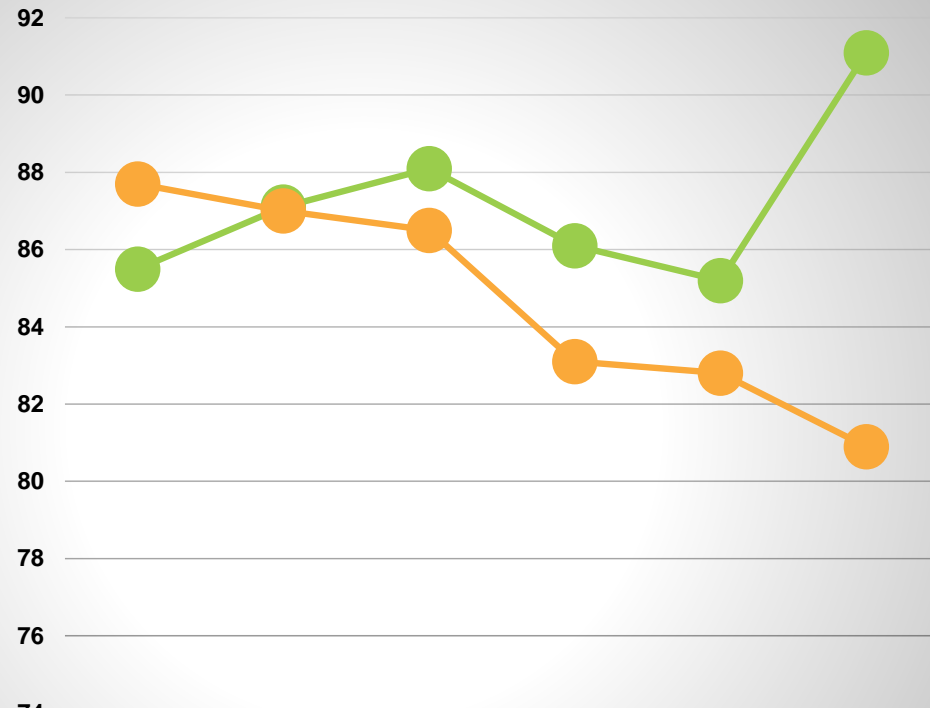


	2018-2019 н.р.	2019-2020 н.р.	2020-2021 н.р.	2021-2022 н.р.	2022-2023 н.р.	2023-2024 н.р.
По факультету	54,1	49,2	53,6	51,8	50,7	38,5
По університету	45,5	43,8	45,4	43,4	38,9	38,3

# ФАКУЛЬТЕТ ІСТОРІЇ, ПОЛІТОЛОГІЇ ТА МІЖНАРОДНИХ ВІДНОСИН

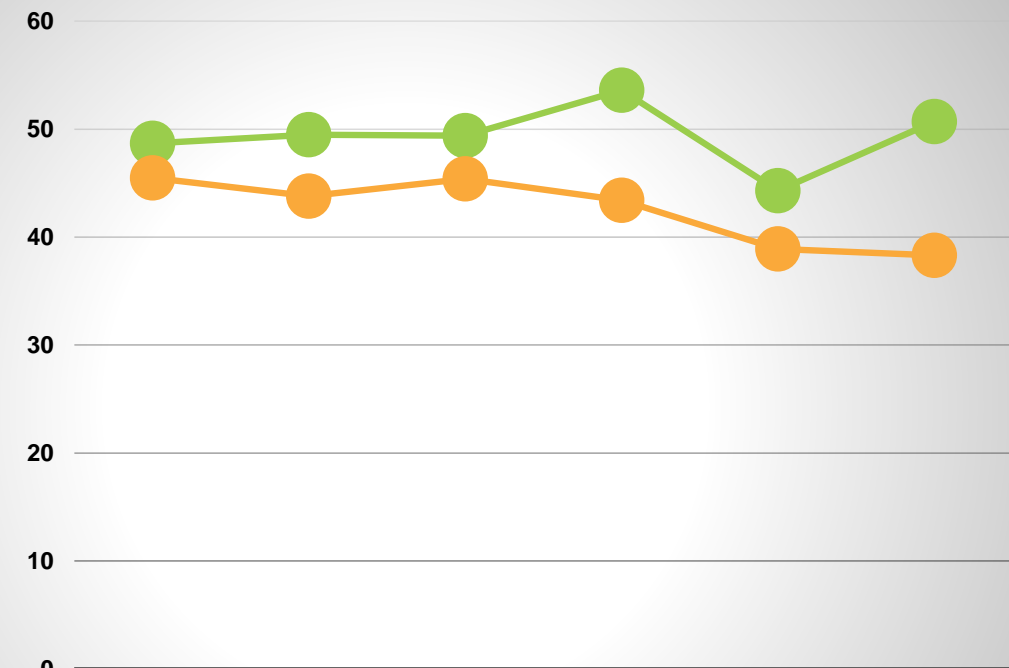


Абсолютна успішність, %



	2018-2019	2019-2020	2020-2021	2021-2022	2022-2023	2023-2024
	н.р.	н.р.	н.р.	н.р.	н.р.	н.р.
По факультету	85,5	87,1	88,1	86,1	85,2	91,1
По університету	87,7	87	86,5	83,1	82,8	80,9

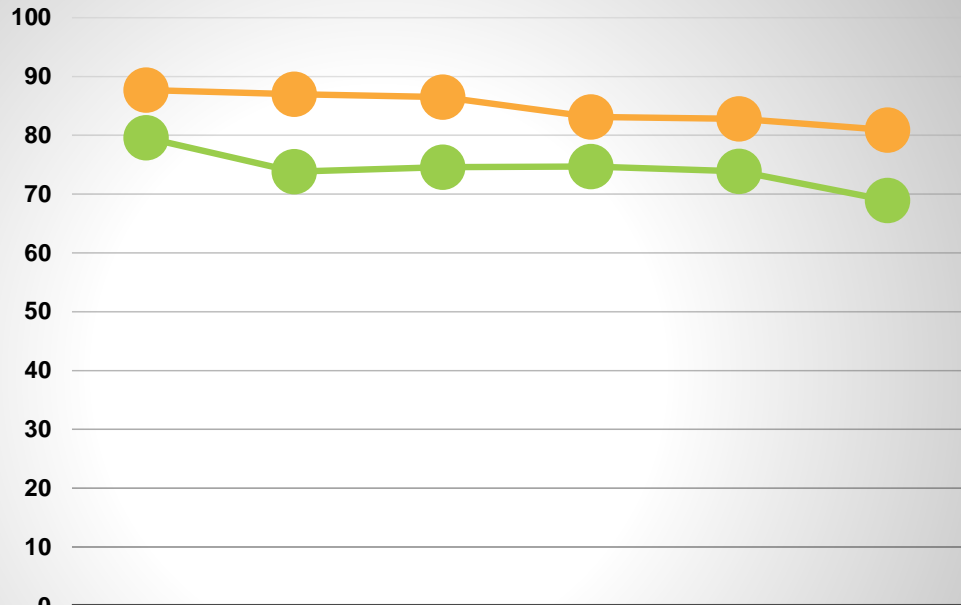
Якість знань, %



	2018-2019	2019-2020	2020-2021	2021-2022	2022-2023	2023-2024
	н.р.	н.р.	н.р.	н.р.	н.р.	н.р.
По факультету	48,7	49,5	49,4	53,6	44,3	50,7
По університету	45,5	43,8	45,4	43,4	38,9	38,3

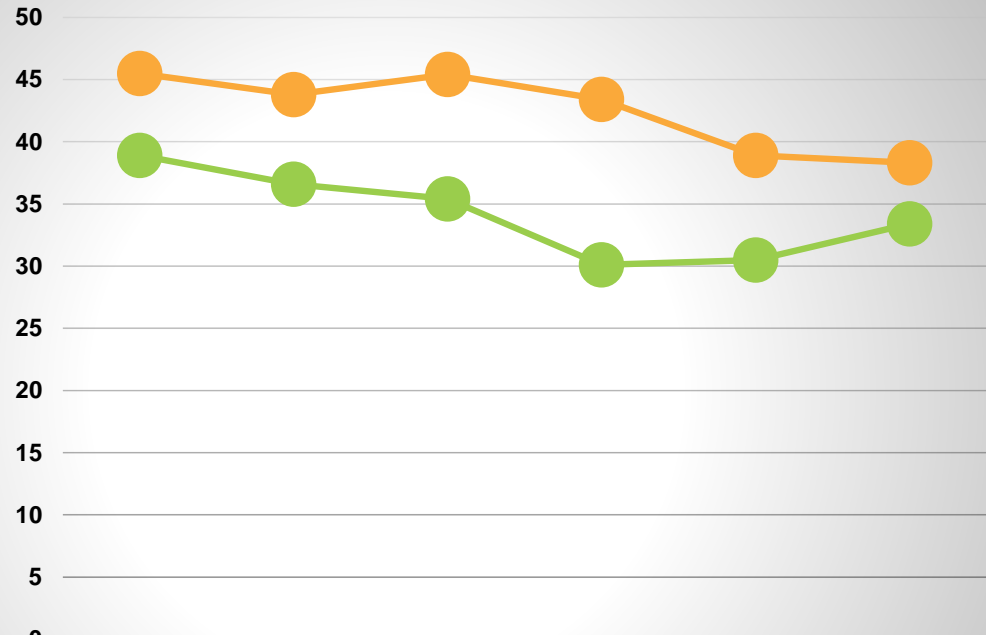


Абсолютна успішність, %



	2018-2019 н.р.	2019-2020 н.р.	2020-2021 н.р.	2021-2022 н.р.	2022-2023 н.р.	2023-2024 н.р.
По факультету	79,6	73,8	74,6	74,7	73,9	68,9
По університету	87,7	87	86,5	83,1	82,8	80,9

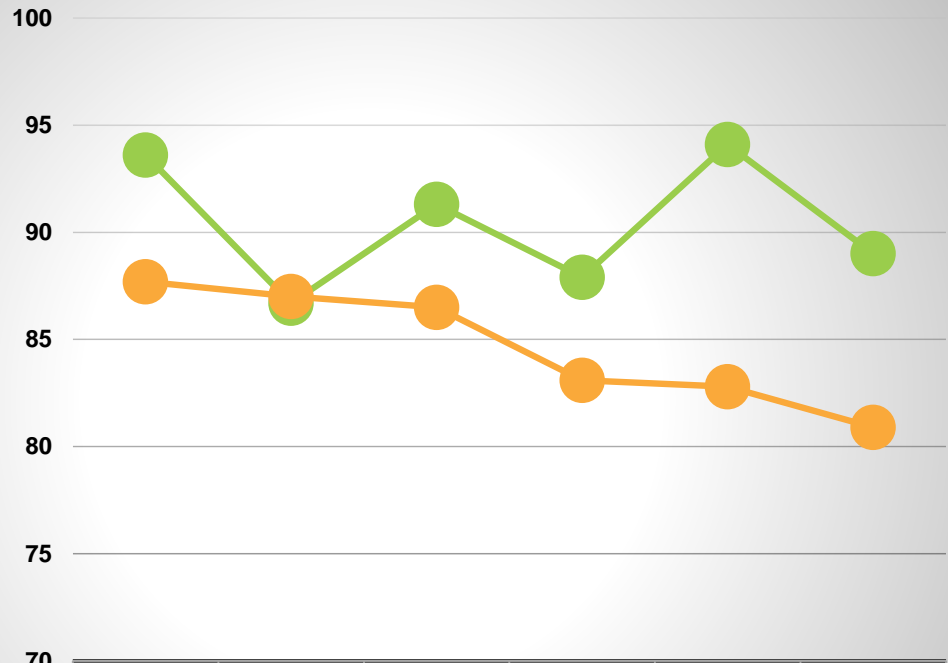
Якість знань, %



	2018-2019 н.р.	2019-2020 н.р.	2020-2021 н.р.	2021-2022 н.р.	2022-2023 н.р.	2023-2024 н.р.
По факультету	38,9	36,6	35,4	30,1	30,5	33,4
По університету	45,5	43,8	45,4	43,4	38,9	38,3

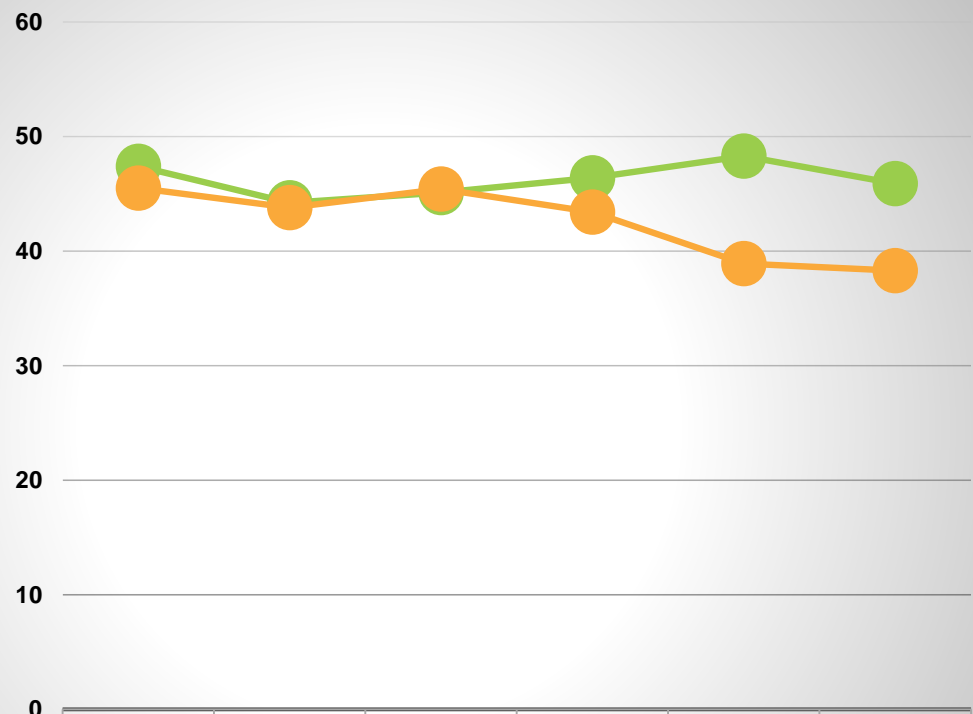


Абсолютна успішність, %



	2018-2019	2019-2020	2020-2021	2021-2022	2022-2023	2023-2024
По факультету	93,6	86,7	91,3	87,9	94,1	89
По університету	87,7	87	86,5	83,1	82,8	80,9

Якість знань, %

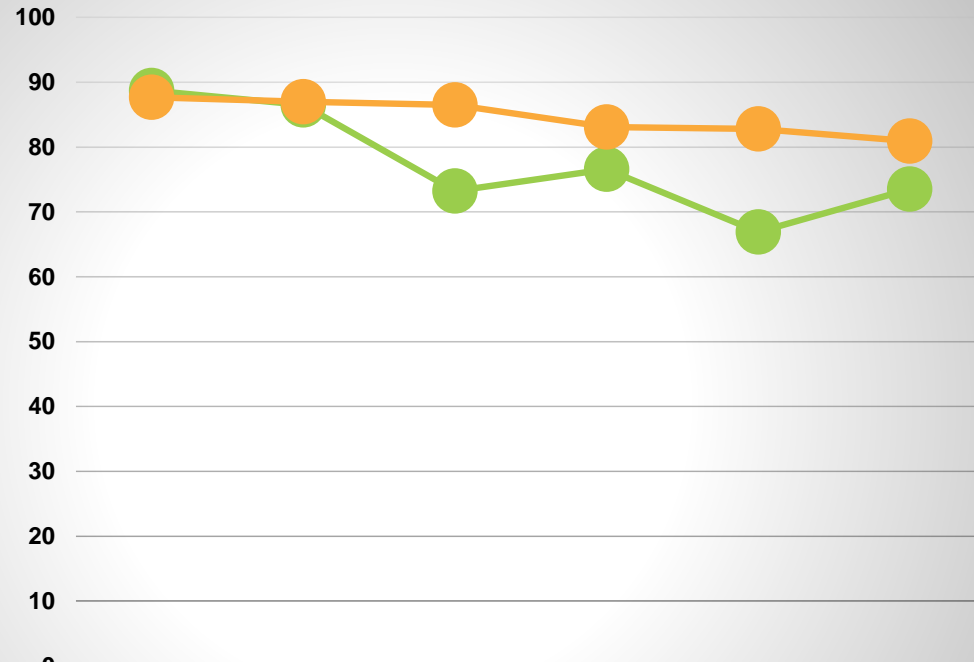


	2018-2019	2019-2020	2020-2021	2021-2022	2022-2023	2023-2024
По факультету	47,4	44,2	45,1	46,4	48,3	45,9
По університету	45,5	43,8	45,4	43,4	38,9	38,3



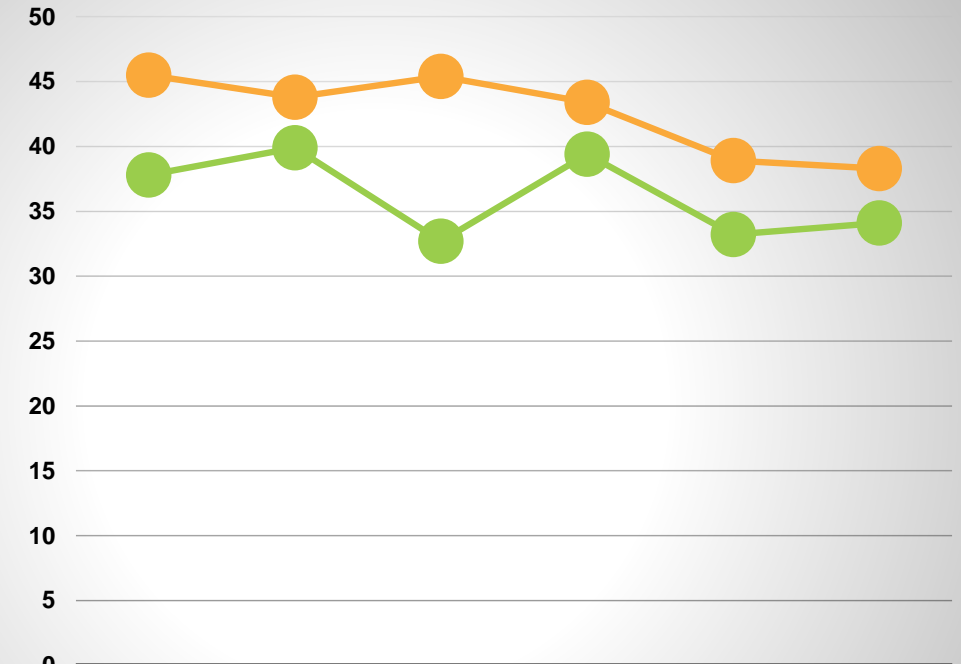


Абсолютна успішність, %



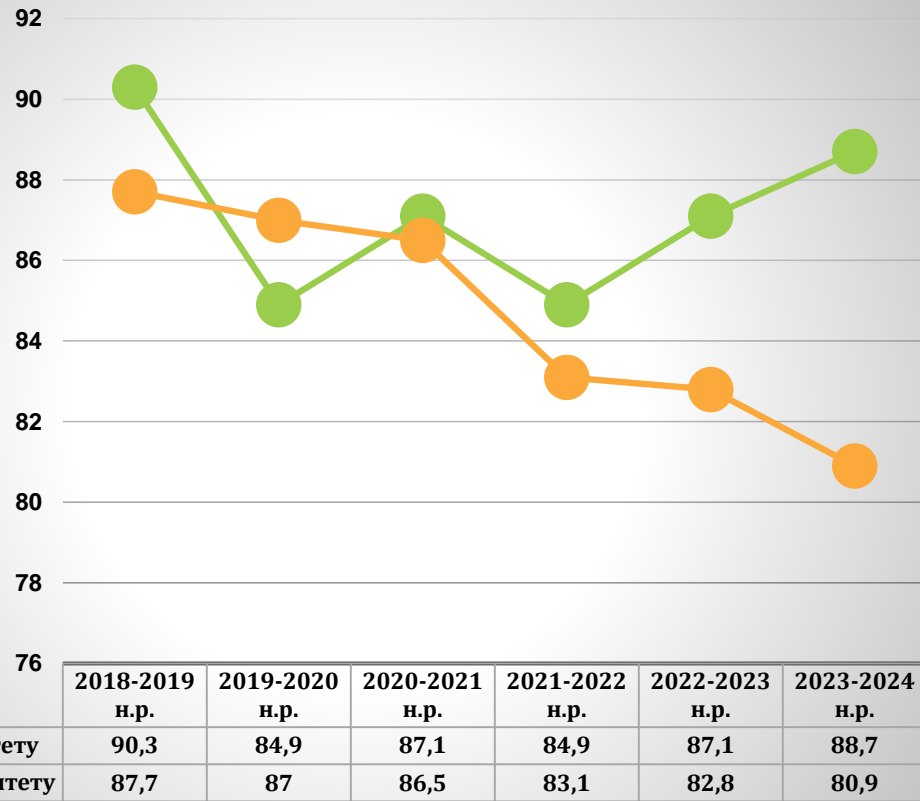
	2018-2019 н.р.	2019-2020 н.р.	2020-2021 н.р.	2021-2022 н.р.	2022-2023 н.р.	2023-2024 н.р.
По факультету	88,7	86,5	73,2	76,6	66,9	73,5
По університету	87,7	87	86,5	83,1	82,8	80,9

Якість знань, %

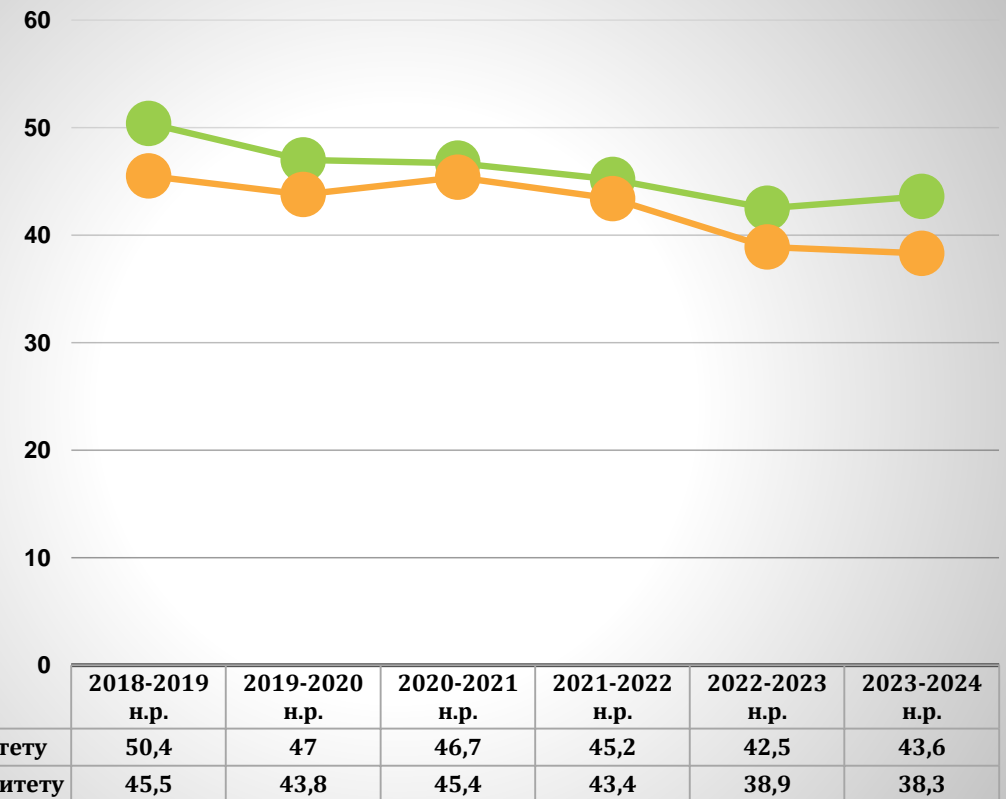


	2018-2019 н.р.	2019-2020 н.р.	2020-2021 н.р.	2021-2022 н.р.	2022-2023 н.р.	2023-2024 н.р.
По факультету	37,8	39,9	32,7	39,4	33,2	34,1
По університету	45,5	43,8	45,4	43,4	38,9	38,3

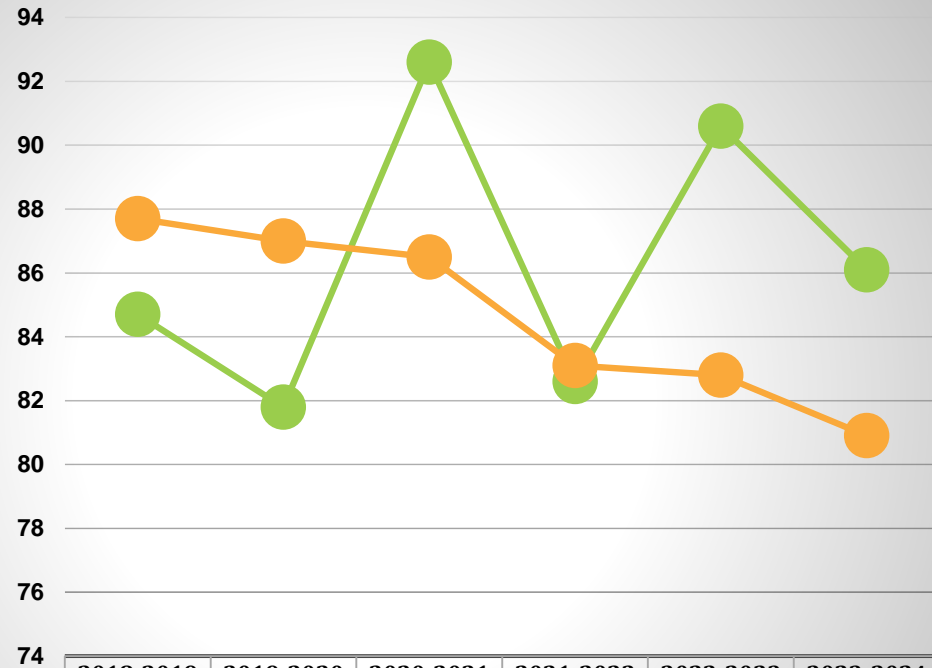
Абсолютна успішність, %



Якість знань, %



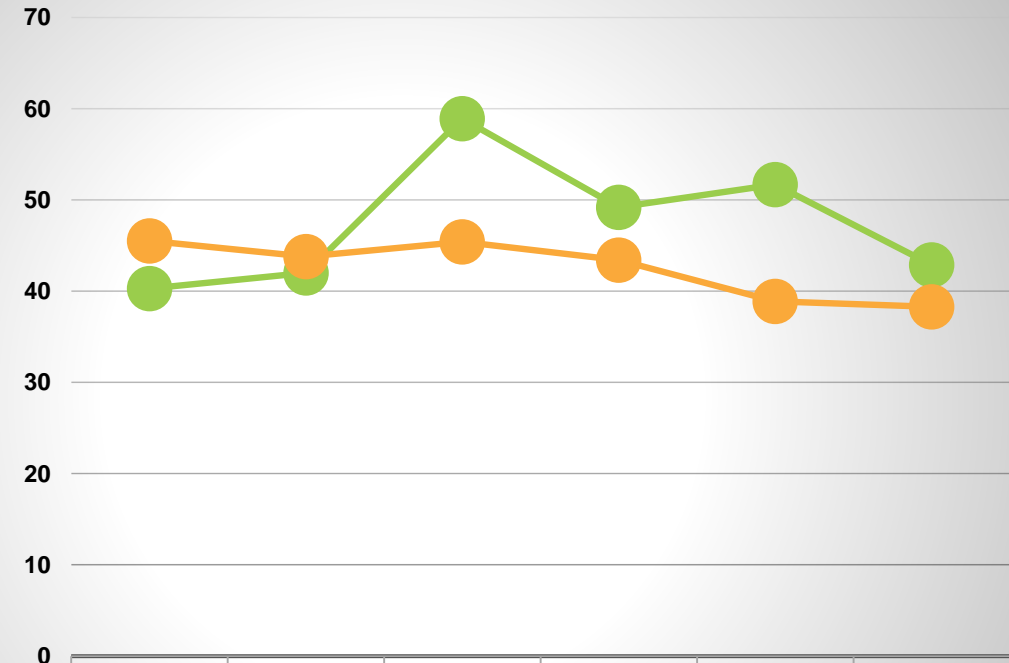
Абсолютна успішність, %



	2018-2019 н.р.	2019-2020 н.р.	2020-2021 н.р.	2021-2022 н.р.	2022-2023 н.р.	2023-2024 н.р.
По факультету	84,7	81,8	92,6	82,6	90,6	86,1
По університету	87,7	87	86,5	83,1	82,8	80,9



Якість знань, %



	2018-2019 н.р.	2019-2020 н.р.	2020-2021 н.р.	2021-2022 н.р.	2022-2023 н.р.	2023-2024 н.р.
По факультету	40,3	42	58,9	49,2	51,7	42,9
По університету	45,5	43,8	45,4	43,4	38,9	38,3

# Відсоток студентів (%), які отримали оцінку «незадовільно» на зимовій екзаменаційній сесії

КУРС	2019-2020 н.р.	2020-2021 н.р.	2021-2022 н.р.	2022-2023 н.р.	2023-2024 н.р.
1 курс	13,7	11,5	13,9	17,5	18,5
2 курс	18,3	19,1	22,2	18,6	20,9
3 курс	14,1	17,5	20,6	19,7	20,7
4 курс	11,3	14,5	20,2	19,8	17,3
5 курс	8,0	7,6	8,4	15,6	23,2
6 курс	0,5	3,6	3,7	4,2	14,3
<b>По університету</b>	<b>13,0</b>	<b>13,5</b>	<b>16,9</b>	<b>17,2</b>	<b>19,1</b>



# Інформація про відрахування студентів за невиконання навчального плану (станом на 01.02.2024 р.)



КУРС	2019-2020 н.р.	2020-2021 н.р.	2021-2022 н.р.	2022-2023 н.р.	2023-2024 н.р.		
					<i>Всього</i>	<i>Бюджет</i>	<i>Контракт</i>
1 курс	7	8	13	19	<b>40</b>	<b>25</b>	<b>15</b>
2 курс	13	14	19	27	<b>29</b>	<b>15</b>	<b>14</b>
3 курс	13	12	21	21	<b>28</b>	<b>21</b>	<b>7</b>
4 курс	10	13	20	19	<b>19</b>	<b>15</b>	<b>4</b>
5 курс	6	4	9	10	<b>12</b>	<b>6</b>	<b>6</b>
<b>ВСЬОГО</b>	<b>53</b>	<b>51</b>	<b>82</b>	<b>102</b>	<b>128 (+26)</b>	<b>82</b>	<b>46</b>



КОНТИНГЕНТ СТУДЕНТІВ ФАХОВОГО КОЛЕДЖУ –  
**885**

ЗДАВАЛИ СЕСІЮ ВСЬОГО СТУДЕНТІВ –  
**873**

АБСОЛЮТНА УСПІШНІСТЬ, %  
**88,9**

ЯКІСТЬ ЗНАНЬ, %  
**28,2**






# Абсолютна успішність та якість знань студентів фахового коледжу за результатами зимової екзаменаційної сесії у розрізі спеціальностей



№ п/п	Спеціальність	К-сть студентів, які брали участь у сесії	Абсолютна успішність, %	Якість знань, %
1	Підприємництво, торгівля та біржова діяльність	69	71,0	26,1
2	Фінанси, банківська справа та страхування	165	96,7	33,3
3	Облік і оподаткування	45	100	35,6
4	Комп'ютерна інженерія	154	89,6	<u>20,0</u>
5	Комп'ютерні науки	160	82,5	31,3
6	Прикладна математика	70	88,6	<u>25,7</u>
7	Право	210	90,5	<u>27,6</u>
По коледжу		<b>873</b>	<b>88,9</b>	<b>28,2</b>





№ п/п	Навчальні роки	Всього студентів	Абсолютна успішність, %	Якість знань, %
1	2019-2020	995	86,7	26,8
2	2020-2021	910	89,2	29,0
3	2021-2022	932	88,6	26,3
4	2022-2023	895	93,2	29,1
5	2023-204	873	88,9 (- 4,3)	28,2 (- 0,9)







1. Взяти до відома інформацію про результати навчальних досягнень студентів за підсумками зимової екзаменаційної сесії 2023-2024 н.р.
2. Результати обговорити на засіданнях Вчених рад факультетів / навчально-наукових інститутів.

*Відповідальні: заступники декана / директора з навчально-методичної роботи факультетів / навчально-наукових інститутів, завідувачі кафедр, гаранті ОП*





СЛАВА УКРАЇНІ  
ТА ЇЇ НЕЗЛАМНИМ ГЕРОЯМ!

ДЯКУЮ ЗА УВАГУ!